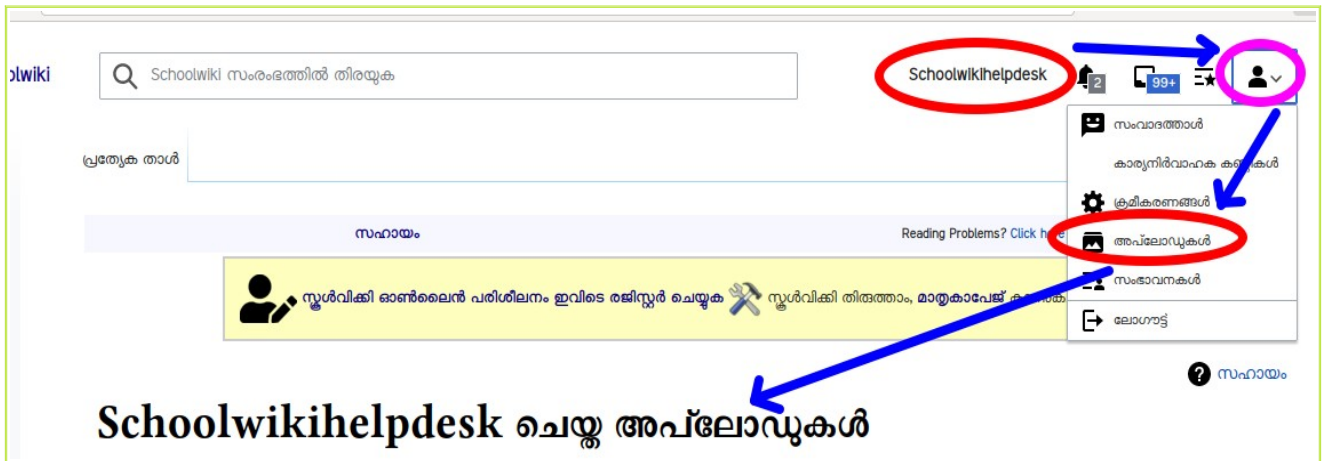


യൂണിറ്റ് 23 : സ്കൂൾവിക്കി - മൂലരൂപം തിരുത്തലിൽ ചിത്രം ചേർക്കൽ

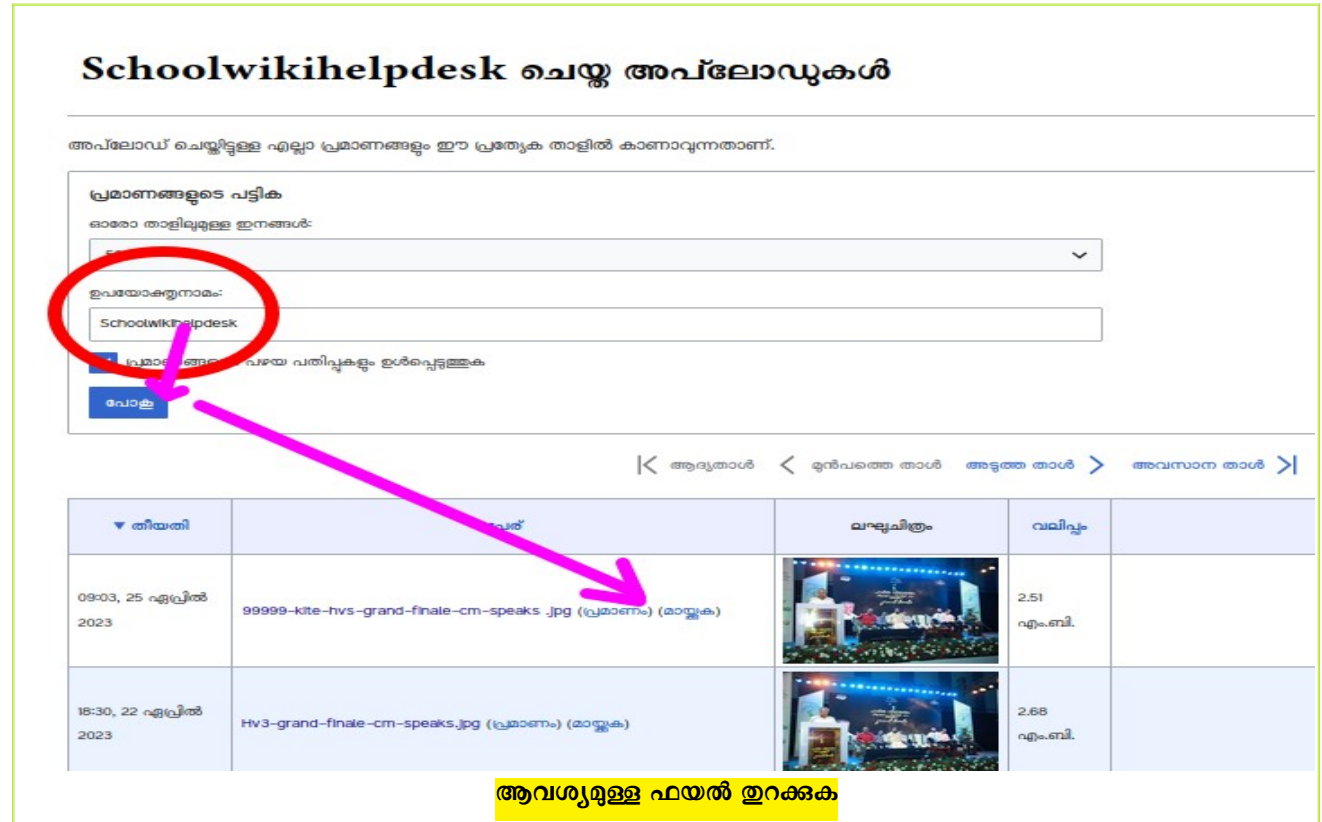
- Unit 20 ലും 21 ലും 22 ലും ചിത്രങ്ങളും മറ്റ് പ്രമാണങ്ങളും കണ്ടുതിരുത്തലിൽ (Visual Editing) ചേർക്കുന്നതെങ്ങനെയെന്നാണ് വിവരിച്ചത്. Infobox ലും പേജുകളിലും ഈ വിധത്തിൽ ചിത്രം ചേർക്കൽ പരിശീലിച്ചു. ഇനി, **മൂലരൂപം തിരുത്തലിൽ ചിത്രം ചേർക്കൽ**, ഒരു ഗാലറി സൃഷ്ടിച്ച് **ചിത്രങ്ങൾ ചിത്രം ചേർക്കൽ** എന്നിവ ഈ യൂണിറ്റിൽ പരിശീലിക്കാം.

a) മൂലരൂപം തിരുത്തലിൽ പേജിൽ ചിത്രം ചേർക്കൽ.

ലോഗിൻ ചെയ്തശേഷം ആ user അപ്ലോഡ് ചെയ്ത ചിത്രങ്ങൾ കണ്ടെത്തുക.



Schoolwikhelphdesk ചെയ്ത അപ്ലോഡുകൾ



ആവശ്യമുള്ള ഫയൽ തുറക്കുക

പ്രമാണം:99999-kite-hvs-grand-finale-cm-speaks .jpg



https://schoolwiki.in/sw/c/623



























പ്രമാണം പ്രമാണ നാൾവഴി പ്രമാണത്തിന്റെ ഉപയോഗം മറ്റൊരാൾ



File Name പൂർണ്ണമായും കോപ്പി ചെയ്യുക

മുലരൂപം തിരുത്തൽ സജ്ജമാക്കുക. ചിത്രം ഉൾപ്പെടുത്തേണ്ടുന്ന ഭാഗത്ത് ക്ലിക്ക് ചെയ്യുക. ടൂൾബാറിലെ ചിത്രങ്ങളും മീഡിയയും ടൂൾ എടുക്കുക

B I   വിപുലം > പ്രത്യേക ലിപികൾ > സഹായം

തലക്കെട്ട്                          

== ഗ്രാൻ്റ് ഫിനാലേ ==

2023 മാർച്ച് 2 ന് തിരുവനന്തപുരം ജിമ്മി ജോർജ്ജ് സ്റ്റേഡിയത്തിൽ പ്രത്യേകം തയ്യാറാക്കിയ വേദിയിൽ വെച്ച് വിജയികളെ പ്രഖ്യാപിച്ചു. വിജയികൾക്കുള്ള സമ്മാനത്തുക, ബഹുമതി പത്രം, മൊമെന്റോ എന്നിവ കേരള മുഖ്യമന്ത്രി [[പിണറായി വിജയൻ]] വിതരണം ചെയ്തു.

Toolbox ==> ചിത്രങ്ങളും മീഡിയയും

File Name , അടിക്കറിപ്പ് (Caption) എന്നിവ നൽകുക. മൂന്നാമത്തെ കള്ളിയിലും caption തന്നെ നൽകിയാലും മതി. ചിത്രം Display ആവാത്ത സന്ദർഭത്തിലും പകരം പകരം കാണാനുള്ള വിവരണമാണിത്.

ചിത്രത്തിന്റെ വലിപ്പം, സ്ഥാനം, തരം എന്നിവയിൽ മാറ്റം വരുത്താനുള്ള ഓപ്ഷൻ ഉണ്ട് എങ്കിലും മാറ്റാതിരിക്കുന്നതാണ് ഉചിതം.

സേവ് ചെയ്യുക

ഗ്രാന്റ് ഫിനാലേ [തിരഞ്ഞുക | മൂലരൂപം തിരഞ്ഞുക]

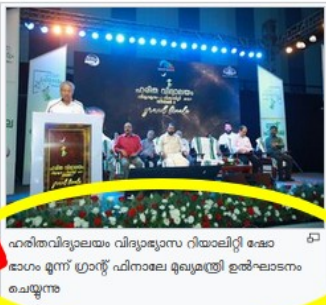
2023 മാർച്ച് 2 ന് തിരുവനന്തപുരം ജിമ്മി ജോർജ്ജ് സ്റ്റേഡിയത്തിൽ പ്രത്യേകം തയ്യാറാക്കിയ വേദിയിൽ വെച്ച് വിജയികളെ പ്രഖ്യാപിച്ചു. വിജയികൾക്കുള്ള സമ്മാനത്തുക, ബഹുമതി പത്രം, മൊമെന്റോ എന്നിവ കേരള മുഖ്യമന്ത്രി പിണറായി വിജയൻ വിതരണം ചെയ്തു.

- ഫിനാലേ - വിജയികൾ

ചിത്രവും അടിക്കുറിപ്പും

ഇവകൂടി കാണുക [തിരഞ്ഞുക | മൂലരൂപം തിരഞ്ഞുക]

- ഹരിതവിദ്യാലയം വിദ്യാഭ്യാസ റിയാലിറ്റി ഷോ ഭാഗം ഒന്ന് (2010)
- ഹരിതവിദ്യാലയം വിദ്യാഭ്യാസ റിയാലിറ്റി ഷോ ഭാഗം രണ്ട് (2017)
- സീസൺ3- പ്രാഥമിക റൗണ്ടിലേക്ക് തെരഞ്ഞെടുക്കപ്പെട്ട 110 വിദ്യാലയങ്ങളുടെ പട്ടിക



ഹരിതവിദ്യാലയം വിദ്യാഭ്യാസ റിയാലിറ്റി ഷോ ഭാഗം മൂന്ന് ഗ്രാന്റ് ഫിനാലേ മുഖ്യമന്ത്രി ഉൽഘാടനം ചെയ്യുന്നു

പേജിൽ ചേർക്കപ്പെട്ട ചിത്രവും അടിക്കുറിപ്പും കാണുക

b) മൂലരൂപം തിരഞ്ഞലിൽ ഗാലറി സൃഷ്ടിച്ച് ചിത്രങ്ങൾ ചിത്രം ചേർക്കൽ

- ഹരിതവിദ്യാലയം വിദ്യാഭ്യാസ റിയാലിറ്റി ഷോ ഭാഗം മൂന്ന് (2022)-ഫിനാലേ

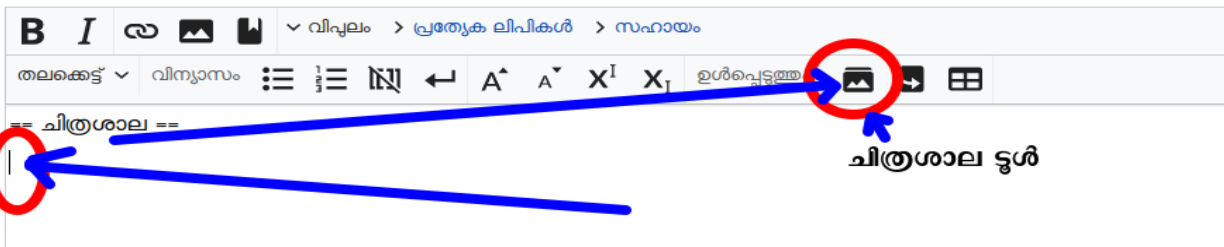
ചിത്രശാല [തിരഞ്ഞുക | മൂലരൂപം തിരഞ്ഞുക]

പുറംകണ്ണികൾ [തിരഞ്ഞുക | മൂലരൂപം തിരഞ്ഞുക]

- പൊതുവിദ്യാഭ്യാസ വകുപ്പു മന്ത്രിയുടെ സന്ദേശം
- തീം സോൺൺ

ചിത്രശാല തലക്കെട്ട് സൃഷ്ടിക്കുക

മൂലരൂപം തിരഞ്ഞൽ സജ്ജമാക്കുക. ചിത്രം ഉൾപ്പെടുത്തേണ്ടുന്ന ഭാഗത്ത് ക്ലിക്ക് ചെയ്യുക. ടൂൾബാറിലെ ചിത്രശാല ടൂൾ എടുക്കുക



മൂലരൂപം തിരഞ്ഞൽ ==> ചിത്രം ഉൾപ്പെടുത്തേണ്ടുന്ന ഭാഗത്ത് ക്ലിക്ക് ==> ടൂൾബാറിലെ ചിത്രശാല ടൂൾ

```

B I [Icons] > വിപുലം > പ്രത്യേക ലിപികൾ > സഹായം
തലക്കെട്ട് വിന്യാസം [Icons] [Icons] [Icons] [Icons] [Icons] [Icons]
== ചിത്രശാല ==
<gallery>
Example.jpg|കുറിപ്പ്1
Example.jpg|കുറിപ്പ്2
</gallery>

```

File name | അടിക്കുറിപ്പ്
എന്ന വിധത്തിൽ ചിത്രഫയലുകൾ ചേർക്കണം

Figure 1: File Name | Caption

```

B I [Icons] > വിപുലം > പ്രത്യേക ലിപികൾ > സഹായം
തലക്കെട്ട് വിന്യാസം [Icons] [Icons] [Icons] [Icons] [Icons] [Icons]
== ചിത്രശാല ==
<gallery>
പ്രമാണം:Hv3-01-curtainRaiser-V Sivankutty Inauguration.png
പ്രമാണം:Hv3-grand-finale-cm-speaks.jpg
പ്രമാണം:Hv3-106-MALAPPURAM PPMHSS KOTTUKKARA.png
പ്രമാണം:Hv3-101-KOLLAM VIMALA HRIDHYA GIELS HSS KOLLAM.png
പ്രമാണം:Hv3-98-WAYANAD GHSS MEENANGADI.png
പ്രമാണം:Hv3-9117-jagathy.jpg
പ്രമാണം:1-GHS ODAPPALLAM.jpg
പ്രമാണം:Hv3-81-PALAKKAD GLPS MUNDUR.png
പ്രമാണം:Hv3-73-PATHANAMTHITTA CMSLPS ENNOORANVAYAL.png
പ്രമാണം:Hv3-56-TVM GLPS ANAD.png
പ്രമാണം:Hv3-55-MALAPPURAM GLPS THEYYANGAD.png
പ്രമാണം:Hv3-52-ERNAKULAM ST.FRANCIS HSSS ALUVA.png
പ്രമാണം:Hv3-57-IDUKKI GOVT TRIBAL HSS POOMALA.png
പ്രമാണം:Hv3-100-KASARAGOD ST PAULS AUPS TRIKARPUR.png
പ്രമാണം:1-GHS ODAPPALLAM.jpg
</gallery>

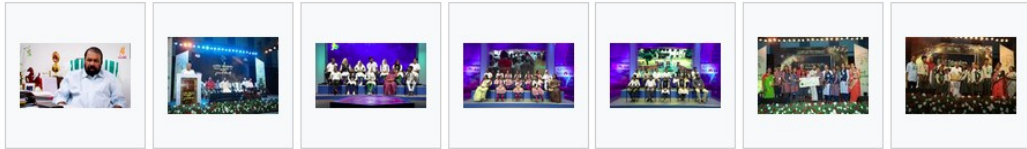
```

ഫയൽ നാമം ചേർത്തു

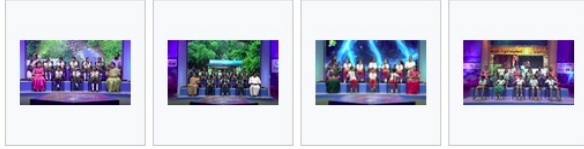
File Name ചേർത്തു

- File Name ന് ശേഷം ഒരു പൈപ്പ് അടയാളം (|) ചേർത്ത് അടിക്കുറിപ്പ് ചേർക്കണം. അതായത്, ഫയൽനാമം, അടിക്കുറിപ്പ് എന്നിവ ഒരു പൈപ്പടയാളം കൊണ്ട് വേർതിരിക്കണം. പൈപ്പടയാളത്തിന് ശേഷമുള്ള വാക്കുകളാണ് പ്രദർശിപ്പിക്കപ്പെടുക.

വിദ്യാഭ്യാസ വകുപ്പുമന്ത്രിയുടെ സന്ദേശം.



വിദ്യാഭ്യാസ മന്ത്രി സന്ദേശം നൽകുന്നു
 മുഖ്യമന്ത്രിയുടെ സന്ദേശം
 കോട്ടക്കര പിപിഎം-എച്ച്എസ്എസ്-സ്റ്റുഡിയോ വേദിയിൽ
 കൊല്ലം വിമലഹൃദയ -സ്റ്റുഡിയോ വേദിയിൽ
 മീനങ്ങാടി ഷിഫ്റ്റ് എസ് എസ്- സ്റ്റുഡിയോ വേദിയിൽ
 ജഗതി ബഹിരവിദ്യാലയം-സ്റ്റുഡിയോ വേദിയിൽ
 കോട്ടക്കര പിപിഎം-എച്ച്എസ്എസ് സ്റ്റുഡിയോ വേദിയിൽ



ഷിഫ്റ്റ് എസ് എസ്-സ്റ്റുഡിയോ വേദിയിൽ
 CMSLPS എണ്ണറാംവയൽ- സ്റ്റുഡിയോ വേദിയിൽ
 ആനാട് ഷിഫ്റ്റ് എസ്-സ്റ്റുഡിയോ വേദിയിൽ
 ഷിഫ്റ്റ് എസ് തെയ്യങ്ങാട്-സ്റ്റുഡിയോ വേദിയിൽ

ചിത്രങ്ങളും അടിക്കുറിപ്പും

ശാലനി സൃഷ്ടിക്കപ്പെട്ടു. ഇതിലെ ചിത്രങ്ങളും കാപ്ഷനും ശ്രദ്ധിക്കുക

● **മാതൃകയാക്കിയ പേജ് ഇവിടെക്കാണാം**

● കുറിപ്പ്: പരിശീലനത്തിന് സ്ത്രീൻഷോട്ടുകളും മറ്റ് അനാവശ്യഫയലുകളും അപ്ലോഡ് ചെയ്ത് പരീക്ഷണം നടത്തരുത്. ആവശ്യമുള്ള യഥാർത്ഥ ചിത്രം മാത്രം ചേർക്കുക. സംശയങ്ങൾ ഗ്രൂപ്പിൽത്തന്നെ ചോദിക്കുക. Personal Messages ദയവായി ഒഴിവാക്കുക

രജിസ്റ്റർ ചെയ്യുന്നതിനും വാട്സ്ആപ്പ്ഗ്രൂപ്പിൽ ചേരുന്നതിനും മുൻ യൂണിറ്റ് ഫയലുകൾക്കും



ഇവിടെ ക്ലിക്ക് ചെയ്യുക

--Vijayan Rajapuram, Co-ordinator Schoolwiki, 7012037067